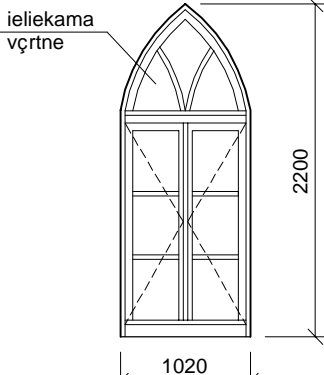
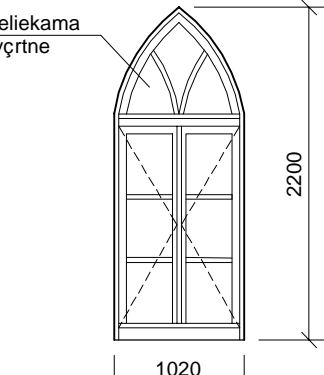
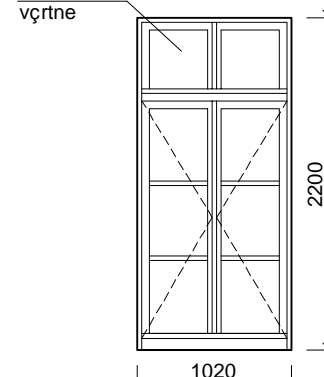
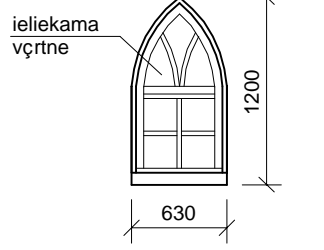
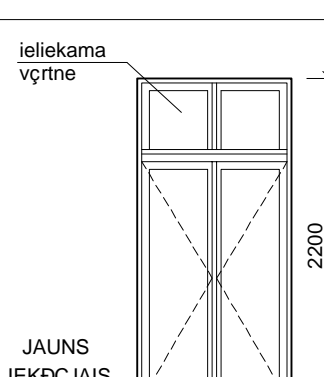
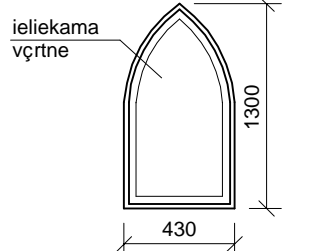
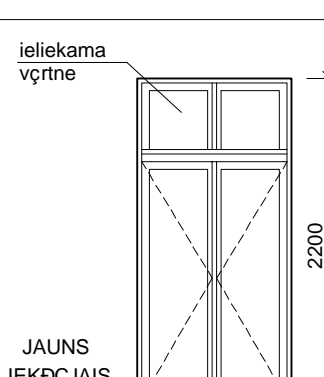
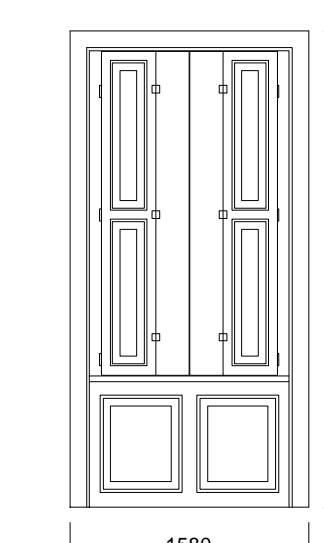
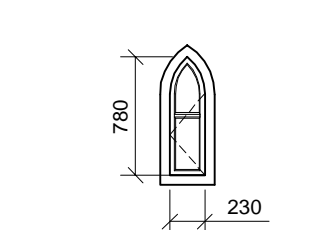


LOGU APZĪMĶJ.	LOGA SHĶMA	SKAITS	APRAKSTS	LOGU APZĪMĶJ.	LOGA SHĶMA	SKAITS	APRAKSTS	LOGU APZĪMĶJ.	LOGA SHĶMA	SKAITS	APRAKSTS
L-6* <p>2</p>	ĀRČJAIS LOGS	4 gab.	1. Remontcjams esošais koka 8 rūdu oderlogs ar profilētu ņi ģrsi. Apakņċjās vċrtnes veramas, augņċjās - (2 rūdu) izņemamas, fiksċtas ar aizgriēpiēm. Logam ir iekņċji divdaļīgi ailu sānos ieverami slċi i. Zem logailas panelċjums. Paneiġ rāmja-pildġu konstrukcijā, pildġu rāmġ iestrādāts profilċjums. 2. Loga furnitūra - esošās furnitūra remonte (stobrviras ar dekoratġviem galiem, apakņċjām vċrtņņm slċptais baskvġls, rokturis). 3. Ārċjās rūtis pārstġklot. Iekņċjās rūtis esoņo stiklu nomainġt ar triplekss stiklu, biež.6 mm (skat. logu mezglu lapā). 4. Esošās krāsas noņemņdāna, gruntċdāna. Logu krāsot ar lineġās krāsu āderċjuma tehnikā. No ārpuses- fasādes krāsas tonġ, skat. lapu AR-17.	L-8* <p>3</p>		4 gab.	1. Remontcjams koka oderlogs ar divām 6 rūdu vċrtņņm un 3 rūdu smailloka formas augņdāiġu. 2. Loga furnitūra - esošās furnitūra remonte (stobrviras, vċrtņņm slċptais baskvġls ar rokturi). 3. Ārċjās rūtis pārstġklot. Iekņċjās rūtis esoņo stiklu nomainġt ar triplekss stiklu, biež.6 mm (skat. logu mezglu lapā). 4. Esošās krāsas noņemņdāna, gruntċdāna. Logu krāsot ar lineġās krāsu āderċjuma tehnikā. Loga fasādes krāsas toni skat. lapā AR-17.	L-11		2 gab.	1. Jauns koka oderlogs ar divām 6 rūdu vċrtņņm un 3 rūdu smailloka formas izņemamu augņdāiġu ārpusċ un ar divām vċrtņņm un smailloka formas izņemamu augņdāiġu (bez dalġjuma rūtis) iekņpusċ (skat. logu mezglu lapā). 2. Loga furnitūra - stobrviras, vċrtņņm slċptais baskvġls. Rokturi atbilstņġi vċsturiskajam stilam. 3. Ārċjās rūtis stikls biežums 4mm, iekņċjās rūtis - triplekss stikls, biež.6 mm (skat. logu mezglu lapā). 4. Logu krāsot ar lineġās krāsu (skat. nor. p. 4). 5. Koka palodze
L-6*-1p 2		4 gab.	1. Remontcjams esošais koka 8 rūdu oderlogs ar profilētu ņi ģrsi (ir tikai ārċjās vċrtnes). Apakņċjās vċrtnes veramas, augņċjās - (2 rūdu) izņemamas, fiksċtas ar aizgriēpiēm. Logam ir iekņċjie divdaļīgi ailu sānos ieverami slċi i. Zem logailas - panelċjums. Paneiġ rāmja-pildġu konstrukcijā, pildġu rāmġ iestrādāts profilċjums. 2. Loga furnitūra - esošās furnitūra remonte (stobrviras ar dekoratġviem galiem, apakņċjām vċrtņņm slċptais baskvġls). 3. Iekņċjās vċrtnes izgatavot jaunās bez dalġjuma, ar triplekss stiklu, biež.6 mm (skat. logu mezglu lapā). 4. Jaunajai vċrtnei iestrādāt slċpto baskvilu. Furnitūra ar rokturi piemeklċt atbilstņġi vċsturiskajam stilam. 5. Esošās krāsas noņemņdāna, gruntċdāna. Logu krāsot ar lineġās krāsu āderċjuma tehnikā. No ārpuses- fasādes krāsas tonġ, skat. lapu AR-17.	L-9* <p>1</p>		1 gab.	1. Remontcjams esošais koka 8 rūdu oderlogs ar profilētu ņi ģrsi. Apakņċjās vċrtnes veramas, augņċjās - (2 rūdu) izņemamas, fiksċtas ar aizgriēpiēm. 2. Loga furnitūra - esošās furnitūra remonte (stobrviras ar dekoratġviem galiem, apakņċjām vċrtņņm slċptais baskvġls). 3. Jauns rokturis atbilstņġi vċsturiskajam stilam. 4. Ārċjās rūtis pārstġklot. Iekņċjās rūtis esoņo stiklu nomainġt ar triplekss stiklu, biež.6 mm (skat. logu mezglu lapā). 5. Esošās krāsas noņemņdāna, gruntċdāna. Logu krāsot ar lineġās krāsu (skat. nor. p. 4), no ārpuses- fasādes krāsas tonġ, skat. lapu AR-17.	L-12* <p>4</p>		3 gab.	1. Remontcjams koka logs ar vienu izņemamu vċrtņi - 4 kvadrātiskām rūtim apakņċjā daġā un 3 rūdu smailloka augņdāiġu ar spraidġojumu. Vċrtne fiksċtas ar aizgriēpiēm. 2. Ārċjās rūtis pārstġklot (skat. nor.p. 5). 3. Esošās krāsas noņemņdāna, gruntċdāna. Logu krāsot ar lineġās krāsu (skat. nor. p. 4), no ārpuses- fasādes krāsas tonġ, skat. lapu AR-17.
L-6* <p>2</p> <p>1</p>		5 gab.	1. Remontcjams esošais koka 8 rūdu oderlogs ar profilētu ņi ģrsi. Apakņċjās vċrtnes veramas, augņċjās - (2 rūdu) izņemamas, fiksċtas ar aizgriēpiēm. 2. Loga furnitūra - esošās furnitūra remonte (stobrviras ar dekoratġviem galiem, apakņċjām vċrtņņm slċptais baskvġls). 3. Ārċjās rūtis pārstġklot. Iekņċjās rūtis esoņo stiklu nomainġt ar triplekss stiklu, biež.6 mm (skat. logu mezglu lapā). 4. Esošās krāsas noņemņdāna, gruntċdāna. Logu krāsot ar lineġās krāsu āderċjuma tehnikā. No ārpuses- fasādes krāsas tonġ, skat. lapu AR-17.	L-9		1 gab.	1. Jauns koka 8 rūdu oderlogs ar profilētu ņi ģrsi. Apakņċjās vċrtnes veramas, augņċjās - (2 rūdu) ieliekamas, fiksċtas ar aizgriēpiēm. 2. Loga furnitūra - stobrviras ar dekoratġviem galiem, apakņċjām vċrtņņm slċptais baskvġls). Rokturi atbilstņġi vċsturiskajam stilam. 3. Ārċjās rūtis stikls biežums 4mm, iekņċjās vċrtnes izgatavot bez dalġjuma, ar triplekss stiklu, biež.6 mm (skat. logu mezglu lapā). 4. Logu krāsot ar lineġās krāsu (1 logu krāsot āderċjuma tehnikā). No ārpuses- fasādes krāsas tonġ, skat. lapu AR-17. 5. Koka palodze biež. 40mm.	L-12		3 gab.	1. Jauns koka logs ar vienu izņemamu vċrtņi. Vċrtņi izgatavot bez dalġjuma, ar triplekss stiklu, biež.6 mm. 2. Loga furnitūra - vċrtne fiksċtas ar aizgriēpiēm. 3. Logu krāsot ar lineġās krāsu (skat. nor. p. 4). 4. Koka palodze
L-6p	JAUNS IEKņĶJAIS LOGS	1 gab.	1. Jauns koka 8 rūdu oderlogs ar profilētu ņi ģrsi. Apakņċjās vċrtnes veramas, augņċjās - (2 rūdu) ieliekamas, fiksċtas ar aizgriēpiēm. 2. Logam izgatavot divdaļġus ailu sānos ieveramus slċi us, zem logailas - panelċjumu (analogu esošajiem logiem). Paneiġ rāmja-pildġu konstrukcijā, pildġu rāmġ iestrādāts profilċjums. 3. Loga furnitūra - stobrviras ar dekoratġviem galiem, apakņċjām vċrtņņm slċptais baskvġls). Rokturi atbilstņġi vċsturiskajam stilam. 4. Ārċjās rūtis stikls biežums 4mm, iekņċjās vċrtnes izgatavot bez dalġjuma, ar triplekss stiklu, biež.6 mm (skat. logu mezglu lapā). 5. Logu krāsot ar lineġās krāsu (1 logu krāsot āderċjuma tehnikā). No ārpuses- fasādes krāsas tonġ, skat. lapu AR-17. 6. Koka palodze biež. 40mm.	L-9		1 gab.	1. Jauns koka 8 rūdu oderlogs ar profilētu ņi ģrsi. Apakņċjās vċrtnes veramas, augņċjās - (2 rūdu) ieliekamas, fiksċtas ar aizgriēpiēm. 2. Loga furnitūra - stobrviras ar dekoratġviem galiem, apakņċjām vċrtņņm slċptais baskvġls). Rokturi atbilstņġi vċsturiskajam stilam. 3. Ārċjās rūtis stikls biežums 4mm, iekņċjās vċrtnes izgatavot bez dalġjuma, ar triplekss stiklu, biež.6 mm (skat. logu mezglu lapā). 5. Logu krāsot ar lineġās krāsu (skat. nor. p. 4), no ārpuses- fasādes krāsas tonġ, skat. lapu AR-17. 6. Koka palodze biež. 40mm.	LOGIEM L-6*p L-6*-1p		8 gab.	1. Remontċjami loga iekņċjie divdaļīgi ailu sānos ieverami slċi i un zem logailas esošais panelċjums. Paneiġ rāmja-pildġu konstrukcijā, pildġu rāmġ iestrādāts profilċjums. 2. Furnitūra - esošās furnitūra remonte. 3. Esošās krāsas noņemņdāna, gruntċdāna. Slċi us un paneġus zem loga krāsot ar lineġās krāsu āderċjuma tehnikā.
L-6		1 gab.	1. Jauns koka 8 rūdu oderlogs ar profilētu ņi ģrsi. Apakņċjās vċrtnes veramas, augņċjās - (2 rūdu) ieliekamas, fiksċtas ar aizgriēpiēm. 2. Loga furnitūra - stobrviras ar dekoratġviem galiem, apakņċjām vċrtņņm slċptais baskvġls). Rokturi atbilstņġi vċsturiskajam stilam. 3. Ārċjās rūtis stikls biežums 4mm, iekņċjās vċrtnes izgatavot bez dalġjuma, ar triplekss stiklu, biež.6 mm (skat. logu mezglu lapā). 4. Logu krāsot ar lineġās krāsu. No iekņpuses balts, no ārpuses - fasādes krāsas tonġ, skat. lapu AR-17. 5. Koka palodze biež. 40mm.	L-10* <p>11</p>		2 gab.	1. Remontcjams koka groplogs ar smailloka augņdāiġu, 2 rūdu vċrtne verama uz iekņpusi. 2. Furnitūra - esošās furnitūra remonte (stobrviras, rokturis). 3. Vċrtnei esošā stikla vietā iestrādāt tripleks stiklu biež. 6mm. 4. Esošās krāsas noņemņdāna, gruntċdāna. Logu krāsot ar lineġās krāsu (skat. nor. p. 4), no ārpuses- fasādes krāsas toni, skat. lapu AR-17.	LOGAM L-6p		1 gab.	1. Jauni loga iekņċjie divdaļīgi ailu sānos ieverami slċi i un zem logailas esošais panelċjums. Paneiġ rāmja-pildġu konstrukcijā, pildġu rāmġ iestrādāts profilċjums. 2. Furnitūra - atbilstņġi vċsturiskajam stilam. 3. Slċi us un paneġus zem loga krāsot ar lineġās krāsu āderċjuma tehnikā.
L-7* <p>1</p>		4 gab.	1. Remontcjams esošais koka 3 vċrtņu 12 rūdu oderlogs ar profilētu ņi ģrsi un ieliekamu vidċjo vċrtņi. Ar augņċjām ieliekamām 3 rūdu vċrtņņm, kas fiksċtas ar aizgriēpiēm. 2. Loga furnitūra - esošās furnitūra remonte (stobrviras ar dekoratġviem galiem, apakņċjām vċrtņņm uzlikamais baskvġls ar rokturi). 3. Ārċjās rūtis pārstġklot. Iekņċjās rūtis esoņo stiklu nomainġt ar triplekss stiklu, biež.6 mm (skat. logu mezglu lapā). 4. Esošās krāsas noņemņdāna, gruntċdāna. Logu krāsot ar lineġās krāsu āderċjuma tehnikā. Loga fasādes krāsas toni skat. lapā AR-17.								

LOGU APZĪMĶJ.

LOGA SHĶMA

SKAITS

APRAKSTS

LOGU APZĪMĶJ.

LOGA SHĶMA

SKAITS

APRAKSTS

LOGU APZĪMĶJ.

LOGA SHĶMA

SKAITS

APRAKSTS

LOGU APZĪMĶJ.

LOGA SHĶMA

SKAITS

APRAKSTS

LOGU APZĪMĶJ.

LOGA SHĶMA

SKAITS

APRAKSTS

LOGU APZĪMĶJ.

LOGA SHĶMA

SKAITS

APRAKSTS

LOGU APZĪMĶJ.

LOGA SHĶMA

SKAITS

APRAKSTS

LOGU APZĪMĶJ.

LOGA SHĶMA

SKAITS

APRAKSTS

LOGU APZĪMĶJ.

LOGA SHĶMA

SKAITS

APRAKSTS

LOGU APZĪMĶJ.

LOGA SHĶMA

SKAITS

APRAKSTS

LOGU APZĪMĶJ.

LOGA SHĶMA

SKAITS

APRAKSTS

LOGU APZĪMĶJ.

LOGA SHĶMA

SKAITS

APRAKSTS

LOGU APZĪMĶJ.

LOGA SHĶMA

SKAITS

APRAKSTS

LOGU APZĪMĶJ.

LOGA SHĶMA

SKAITS

APRAKSTS

LOGU APZĪMĶJ.

LOGA SHĶMA

SKAITS

APRAKSTS

LOGU APZĪMĶJ.

LOGA SHĶMA

SKAITS

APRAKSTS

LOGU APZĪMĶJ.

LOGA SHĶMA

SKAITS

APRAKSTS

LOGU APZĪMĶJ.

LOGA SHĶMA

SKAITS

APRAKSTS

LOGU APZĪMĶJ.

LOGA SHĶMA

SKAITS

APRAKSTS

LOGU APZĪMĶJ.

LOGA SHĶMA

SKAITS

APRAKSTS

LOGU APZĪMĶJ.

LOGA SHĶMA

SKAITS

APRAKSTS

LOGU APZĪMĶJ.

LOGA SHĶMA

SKAITS

APRAKSTS

LOGU APZĪMĶJ.

LOGA SHĶMA

SKAITS

APRAKSTS

LOGU APZĪMĶJ.

LOGA SHĶMA

SKAITS

APRAKSTS

LOGU APZĪMĶJ.

LOGA SHĶMA

SKAITS

APRAKSTS

LOGU APZĪMĶJ.

LOGA SHĶMA

SKAITS

APRAKSTS

LOGU APZĪMĶJ.

LOGA SHĶMA

SKAITS

APRAKSTS

LOGU APZĪMĶJ.

LOGA SHĶMA

SKAITS

APRAKSTS

LOGU APZĪMĶJ.

LOGA SHĶMA

SKAITS

APRAKSTS

LOGU APZĪMĶJ.

LOGA SHĶMA

SKAITS

APRAKSTS

LOGU APZĪMĶJ.

LOGA SHĶMA

SKAITS

APRAKSTS

LOGU APZĪMĶJ.

LOGA SHĶMA

SKAITS

APRAKSTS

LOGU APZĪMĶJ.

LOGA SHĶMA

SKAITS

APRAKSTS

LOGU APZĪMĶJ.

LOGA SHĶMA

SKAITS

APRAKSTS

LOGU APZĪMĶJ.

LOGA SHĶMA

SKAITS

APRAKSTS

LOGU APZĪMĶJ.

LOGA SHĶMA

SKAITS

APRAKSTS

LOGU APZĪMĶJ.

LOGA SHĶMA

SKAITS

APRAKSTS

LOGU APZĪMĶJ.

LOGA SHĶMA

SKAITS

APRAKSTS

LOGU APZĪMĶJ.

LOGA SHĶMA

SKAITS

APRAKSTS

LOGU APZĪMĶJ.

LOGA SHĶMA

SKAITS

APRAKSTS

LOGU APZĪMĶJ.

LOGA SHĶMA

SKAITS

APRAKSTS

LOGU APZĪMĶJ.

LOGA SHĶMA

SKAITS

APRAKSTS

LOGU APZĪMĶJ.

LOGA SHĶMA

SKAITS

APRAKSTS

LOGU APZĪMĶJ.

LOGA SHĶMA

SKAITS

APRAKSTS

LOGU APZĪMĶJ.

LOGA SHĶMA

SKAITS

APRAKSTS

LOGU APZĪMĶJ.

LOGA SHĶMA

SKAITS

APRAKSTS

LOGU APZĪMĶJ.

LOGA SHĶMA

SKAITS

APRAKSTS

LOGU APZĪMĶJ.

LOGA SHĶMA

SKAITS

APRAKSTS

LOGU APZĪMĶJ.

LOGA SHĶMA

SKAITS

APRAKSTS

LOGU APZĪMĶJ.

LOGA SHĶMA

SKAITS

APRAKSTS

LOGU APZĪMĶJ.

LOGA SHĶMA

SKAITS

APRAKSTS

LOGU APZĪMĶJ.

LOGA SHĶMA

SKAITS

APRAKSTS

LOGU APZĪMĶJ.

LOGA SHĶMA

SKAITS

APRAKSTS

LOGU APZĪMĶJ.

LOGA SHĶMA

SKAITS

APRAKSTS

LOGU APZĪMĶJ.

LOGA SHĶMA

SKAITS

APRAKSTS

LOGU APZĪMĶJ.

LOGA SHĶMA

SKAITS

APRAKSTS

LOGU APZĪMĶJ.

LOGA SHĶMA

SKAITS

APRAKSTS

LOGU APZĪMĶJ.

LOGA SHĶMA

SKAITS

APRAKSTS

LOGU APZĪMĶJ.

LOGA SHĶMA

SKAITS

APRAKSTS

LOGU APZĪMĶJ.

LOGA SHĶMA

SKAITS

APRAKSTS

LOGU APZĪMĶJ.

LOGA SHĶMA

SKAITS

APRAKSTS

LOGU APZĪMĶJ.

LOGA SHĶMA

SKAITS

APRAKSTS

LOGU APZĪMĶJ.

LOGA SHĶMA

SKAITS

APRAKSTS

LOGU APZĪMĶJ.

LOGA SHĶMA

SKAITS

APRAKSTS

LOGU APZĪMĶJ.

LOGA SHĶMA

SKAITS

APRAKSTS

LOGU APZĪMĶJ.

LOGA SHĶMA

<