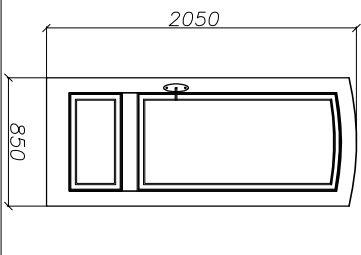
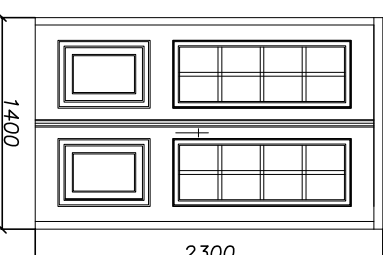
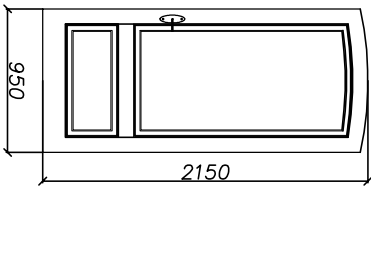
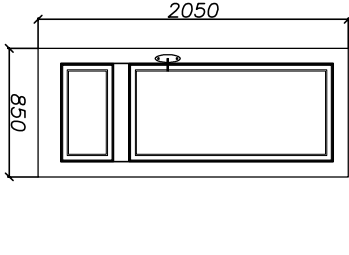


Durvju specifikācija

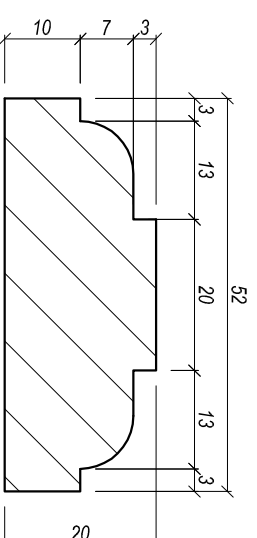
Nosaukums	Gabarīti b x h, mm	Vērtne		Kopā	Skice, norādījumi
		L	K		
D-1 Pildīņu koka durvis, krāsotas	850x2050			6	
D-2 Pildīņu koka durvis, divvērtīņu, krāsotas, stiklotas	1400x2300			4	
D-3 Pildīņu koka durvis, krāsotas,	950x2150			2	
D-4 Pildīņu koka durvis, krāsotas,	850x2050			1	

NORĀDĪJUMI

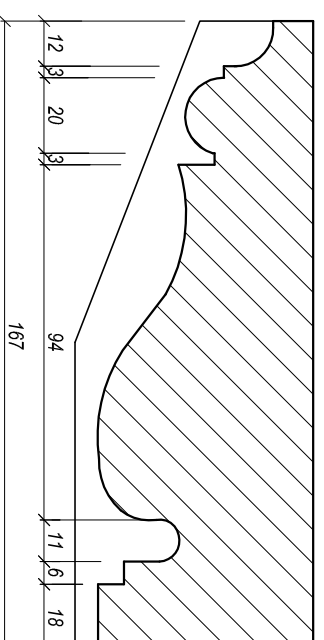
1. Skicēs doti konstrukciju orientējošie gabarītzmēri. Pēc veco durvju izņemsanas, ailu izmērus precizēt uz vietas, veicot kontrolmērījumus objektā.
2. Durvju novietošanu skatīt plānā.
3. Durvju montāžā konstrukcijas stiprināt ar enkuriem un veikt spraugu hermētizāciju ar montāžas putām.
4. Durvis uz kāpņu telpām aprīkot ar pašizveres mehānismu.
5. Visas durvis izgatavot ar slēdzammehānismiem.
6. Dotās durvis izgatavot ar skaņas izolāciju 40db.
7. Durvis paredzētajam stiklam jāatbilst A1 drošības klasei.
8. Visas koka pildīņu durvis izgatavot no priedes koka, durvju blokus krāsot baltā tonī - "Sadolin" S 1000-N.

SVARĪGI PIRMS DURVJU PASŪTĪŠANAS OBLIGĀTI VEIKT KONTROLMĒRĪJUMUS DABĀ UN DURVIS IZGATAVOT PĒC ESOŠAJIEM AILU IZMĒRIEM. TABULĀ IR DOTI ORIENTĒJOŠIE IZMĒRI.

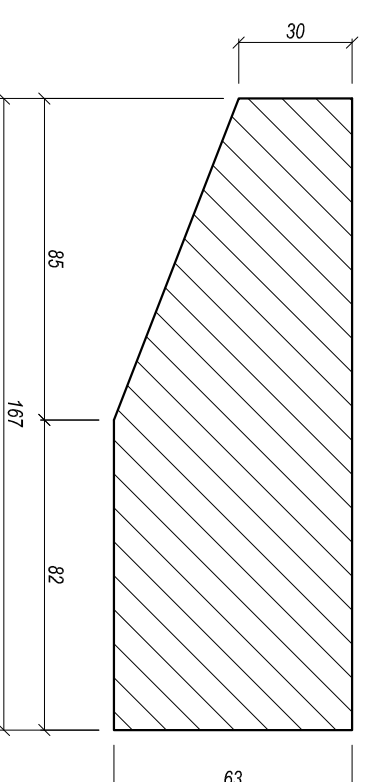
Durvju nosēģisīte
M 1:1



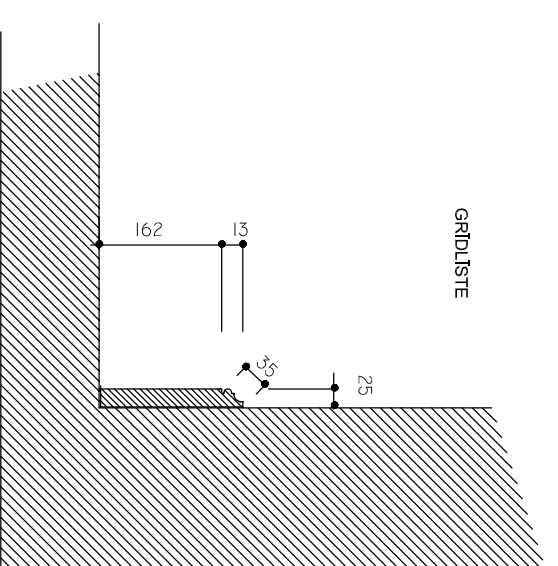
Durvju aploda
M 1:2



Durvju aplodas apakšā
M 1:2



GRĪDLISTE



NORĀDĪJUMI

1. Durvis, durvju aplodas un grīdlīstes krāsot baltā tonī - "Sadolin" S 1000-N.
2. Durvju rokturi (durvīm D-1; D-2; D-3 un D-4) un apdare - bronza. Durvju izkalamās detaļas un mehānismi (pretzelī; slēdzene; baskvilas) - Firma SB & PARTNERI.
4. Pirms durvju detaļu pasūtīšanas piedāvājumu saskaņot ar pasūtītāju.

Pasūtītājs:		Pasūt. Nr.	
Latvijas Lauksaimniecības Universitāte		16/2016	
Objekts: Jelgavas pils Ziemeļu korpusa 1. un 2. stāva telpu grupas vienkāršotā atjaunošana Lielā iela 2, Jelgava		Stadija	Lapa
Izstrādāja T. Simmais		3	Lapu sk.
Proj. vad. I. Brakanskā		4	
Durvju specifikācija M 1:100		